

APLIKASI MENGAMANKAN EMAIL DENGAN MENGGUNAKAN METODE ALGORITMA KRIPTOGRAFI RC6 PADA PERCETAKAN LIBRADO

Seh Anang Maulana¹⁾, Titin Fatimah²⁾

^{1,2}Program Studi Teknik Informatika, Fakultas Teknologi Informasi, Universitas Budi Luhur

^{1,2}Jl. Raya Ciledug, Petukangan Utara, Kebayoran Lama, Jakarta Selatan 12260

E-mail : sehanangmaulana@gmail.com¹⁾, titin.fatimah@budiluhur.ac.id²⁾

ABSTRAK

Email merupakan salah satu sarana komunikasi yang digunakan saat ini. Dengan email orang bisa bertukar informasi dengan orang lain selama terhubung dengan jaringan internet. Email tidak pernah menjamin kerahasiaan dari pesan yang dikirim oleh penggunanya. Karena teks pesan yang dikirim adalah pesan rahasia dan pribadi, sehingga kerahasiaan pesan menjadi sangat penting. Salah satu caranya adalah dengan menggabungkan sebuah aplikasi email dan juga menggunakan kriptografi yang menggunakan algoritma kunci simetris, dimana kunci enkripsi dan dekripsi tersebut sama namun jika kunci dekripsi dikirimkan secara terpisah hal ini memungkinkan kunci dapat diketahui oleh penyadap. Pada aplikasi ini menggunakan metode RC6 (Rivest Code 6) bagian dari algoritma simetris, dimana proses enkripsi dan dekripsinya memiliki kunci (key) yang sama. Penelitian ini menghasilkan Aplikasi mengamankan email dengan menggunakan metode Algoritma Kriptografi RC6 pada Percetakan Librado. Aplikasi ini dibuat dengan bahasa pemrograman Java. Aplikasi ini memiliki fitur melihat semua pesan masuk dan pesan keluar, aplikasi juga dapat membaca pesan masuk dan langsung membalas pesan tersebut. Dalam pesan masuk ataupun pesan keluar terdapat file yang dilampirkan, file tersebut dapat user simpan ke dalam direktori komputer yang user tentukan. Dengan menggunakan aplikasi ini, pengguna akan dapat mengirimkan pesan dan data yang sifatnya rahasia tanpa takut akan ada orang yang tidak berhak menerima email yang dapat membaca isi pesan dan data tersebut.

Kata Kunci : *Email, Kriptografi, Kunci Simetris, Enkripsi, Dekripsi, RC6,*

1. PENDAHULUAN

1.1. Latar Belakang

Perkembangan teknologi informasi berkembang pesat saat ini, bukan hanya di negara maju, di negara berkembang. Hampir semua hal dapat disajikan dalam bentuk digital atau terkomputerisasi.

Dimana saat ini hampir semua perusahaan telah melakukan transaksi via *email* yang bersifat pribadi, namun hal ini tidak menutup kemungkinan terjadinya peretasan *email* transaksi tersebut. Karena transaksi adalah sebuah alur bisnis yang sangat penting bagi sebuah perusahaan dimana kelancaran perkembangan perusahaan terletak di sana. Memang sebuah akun pribadi yang disupport oleh beberapa vendor yang memiliki keamanan tersendiri dalam *email* itu, namun ini tidak bisa menjadi patokan sendiri karena masih bisa dibobol dengan beberapa cara yang sudah banyak ditemukan celahnya. Maka lebih baik menggandakan keamanan tersebut dengan keamanan yang bisa kita tahu kemana *email* tersebut. Contohnya saja pada Percetakan Librado yang bergerak di bidang percetakan ini melakukan transaksi melalui *email*.

Pada Percetakan Librado ini pernah terjadi sebuah kecerobohan saat melakukan pengiriman berkas transaksi dengan memasukan alamat *email* tujuan yang salah dan fatalnya *email* salah yang dikirim itu adalah *email* aktif seseorang, jika orang tersebut menyebarkan berkas hal yang menjadi alasan sebuah masalah pada percetakan tersebut. Inilah mengapa dibutuhkannya pengamanan dalam aktifitas bisnis melalui *email* tersebut yang hanya bisa diketahui oleh orang-orang yang terkait.

1.2. Permasalahan

Permasalahan yang akan dijelaskan yaitu sebagai berikut :

- a. Bagaimana mengamankan data dan pesan yang akan dikirim dengan kriptografi RC6.
- b. Bagaimana cara mengembalikan data dan pesan yang sudah dienkripsi menjadi data yang asli tanpa mengalami perubahan sedikitpun.
- c. Bagaimana membuat aplikasi pengaman isi pesan *e-mail* dengan melampirkan *file* yang mudah digunakan oleh *user*.

1.3. Tujuan Penelitian

a. Tujuan Penelitian

Tujuan yang akan dibahas dalam penelitian ini adalah:

1. Dapat mengimplementasikan kriptografi untuk melindungi *file* dan pesan dengan menggunakan algoritma kriptografi RC6 pada Percetakan Librado.
2. Menghasilkan aplikasi pengamanan *email* berbasis *desktop* yang mudah digunakan oleh *user* pada Percetakan Librado.
3. Dapat mengembalikan *file* dan pesan seperti semula ketika dikirim dengan menggunakan algoritma kriptografi RC6.

1.4. Batasan Masalah

Agar penelitian ini lebih terarah dan tidak meluasnya pembahasan akan diberikan beberapa batasan masalah yaitu :

- a. Algoritma yang akan digunakan untuk mengamankan data adalah algoritma RC6.
- b. Bahasa pemrograman yang digunakan yaitu Java dan berbasis *desktop*.
- c. Pada tipe *file* yang digunakan ini adalah *file* dengan ekstensi: *.doc, *.docx, *.pdf, *.xls, dan *.xlsx.

2. LANDASAN TEORI

2.1. Kriptografi

Kriptografi ini hanya bersangkutan dengan sebuah kepercayaan pesan. Dengan mengubah suatu pesan menjadi biasa yang dapat dimengerti dan menjadi pesan yang tidak dapat dimengerti, lalu mengubahnya kembali menjadi suatu pesan yang dapat dimengerti.[1] Ini bisa memungkinkan pesan menjadi lebih aman dari orang yang tidak dikenal untuk melihat pesan tersebut. Algoritma yang dipakai untuk mengenkripsi dan mendekripsi data menjadi sebuah *plaintext* dan melibatkan penggunaan menjadi suatu bentuk kunci. Pesan *plaintext* yang telah dienkripsi (atau dikodekan) dikenal sebagai *ciphertext* (teks sandi).[2]

Dalam penulisan sebuah metode kriptografi ini, digunakan sebuah bahasa matematika. Pengertian umum enkripsi adalah merubah suatu pesan asli (*plaintext*) menjadi sebuah pesan tersandikan (*ciphertext*).

2.2. RC6

Metode RC6 dibangun untuk menitikutamakan agar memenuhi sebuah syarat AES yang akan digunakan adalah kemampuan yang akan untuk

beroperasi pada sebuah metode blok 128 bit. Pada RC6 ini menggunakan 4 *register* dan 32 *bit*. Oleh karena itu maka akan mendapatkan 2 operasi rotasi pada setiap *half-round* yang digunakan dan juga akan memberikan lebih banyak *bit* yang akan digunakan dan ini akan mempengaruhi banyaknya suatu *bit* yang melakukan sebuah rotasi. Algoritma RC6 adalah versi yang telah dilengkapi dengan beberapa parameter yang ada, sehingga akan dituliskan sebagai RC6-w/r/b, yang dimana parameter w merupakan ukuran sebuah kata dalam satuan *bit*, r adalah suatu bilangan bulat dan bukan negatif yang akan menunjukkan banyaknya sebuah iterasi yang selama proses enkripsi, dan b menunjukkan ukuran kunci enkripsi dalam sebuah *byte* tertentu.[3]

3. PERANCANGAN SISTEM DAN APLIKASI

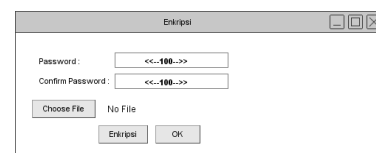
3.1. Rancangan Program

Program yang akan dibuat terdiri dari sepuluh buah *form*, yaitu terdiri dari *Form Login*, *Form ReadMe*, *Form Utama*, *Baca E-mail*, *Balas E-mail*, *Enkripsi File*, *Dekripsi File*, *Enkrip Text*, *Dekrip Text* dan *Compose*. Untuk melakukan enkripsi *file*, *user* dapat memilih Menu Enkripsi *file*. Pada menu tampilan ini, *user* harus memilih sebuah *file* dokumen terlebih dahulu lalu password diisi, baru kemudian sistem melakukan proses enkripsi. Selanjutnya akan tampil output berupa informasi hasil enkripsi *file* tersebut, informasi berupa nama file yang berubah dan waktu proses enkripsi. Sedangkan untuk mengembalikan *file* yang sudah dienkripsi menjadi *file* asli, *user* juga dapat memilih menu dekripsi *file*.

3.2. Rancangan Layar

1. Rancangan Layar *Form Enkripsi File*

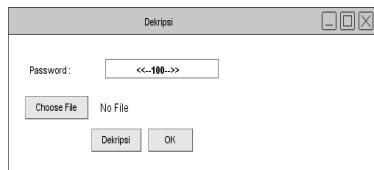
Form ini digunakan untuk mengenkripsi *file* sebelum dikirim. Dengan cara melampirkan *file* yang akan dienkripsi. Lalu masukkan *password*. Maka aplikasi akan melakukan proses pengacakan *file* dengan *password*. Seperti gambar 1 berikut ini:



Gambar 1: Rancangan Layar *Form Enkripsi File*

2. Rancangan Layar Form Dekripsi File

Form ini digunakan untuk mendekripsi file yang sudah dienkripsi. Dengan cara memilih file hasil enkripsi dan memasukkan password yang sesuai pada saat mengenkripsinya. Lalu aplikasi akan menjalankan proses dekripsi file. Seperti gambar 2 berikut ini:



Gambar 2: Rancangan Layar Form Dekripsi File

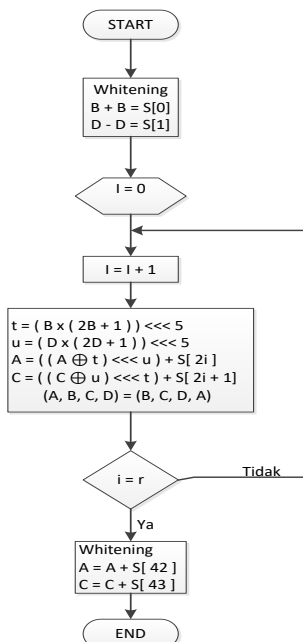
3.3. Flowchart dan Algoritma Program

Di dalam menggambarkan urutan proses pada aplikasi ini, memperjelas aliran proses flowchart, serta sebuah algoritma untuk mempermudah dalam suatu pembuatan perancangan pada program ini, flowchart dan algoritma di bawah ini akan menjabarkan sebuah cara kerja pada program untuk menjalankan sebuah proses dalam program. Di bawah ini akan digambarkan flowchart dan algoritma masing-masing prosesnya.

a. Flowchart dan Algoritma enkripsi RC6

1) Flowchart Algoritma enkripsi RC6

Berikut adalah flowchart dari algoritma enkripsi RC6:



Gambar 3: Flowchart Algoritma Enkripsi

2) RC6 Algoritma enkripsi RC6

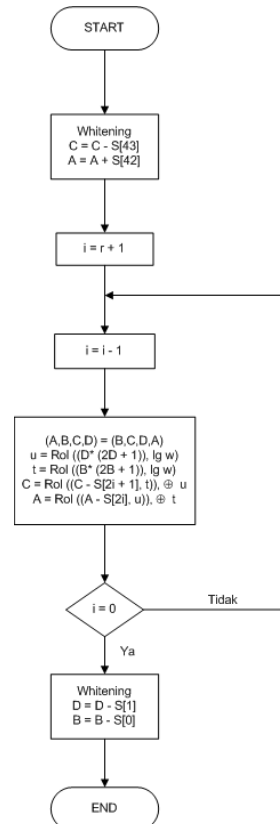
```

1. Start
2. Input kunci
3. Inisialisasi kunci
4. S[0] = Pw
5. I = 1, 2r+3
6. S[i] = S[i+1]
7. Input berkas
8. Enkripsi
9. Whitening awal
10. B = B + S[0]
11. D = D + S[1]
12. Transformasi
13. t = (Bx(2B+1)) <<< 5
14. u = (Dx(2D+1)) <<< 5
15. Mixing
16. A = ((A XOR t) <<< u) + S[2i]
17. C = ((C XOR u) <<< t) + S[2i+1]
18. Swap register
19. (A,B,C,D) = (B,C,D,A)
20. Whitening akhir
21. A = A + S[2r+2]
22. C = C + S[2r+3]
23. Output berkas cipher RC6
24. Return
    
```

b. Flowchart dan Algoritma Dekripsi RC6

1) Flowchart Algoritma dekripsi RC6

Berikut adalah flowchart dari algoritma dekripsi RC6:



Gambar 4: Flowchart Algoritma Dekripsi RC6

2) **Algoritma dekripsi RC6**

1. Start
2. Input berkas cipher RC6
3. Inisialisasi kunci
4. Dekripsi
5. Whitening akhir
6. $C = C - S[2r+3]$
7. $A = A - S[2r+2]$
8. Swap register
9. $(A,B,C,D) = (D,A,B,C)$
10. Transformasi
11. $u = (Dx(2D + 1)) \lll 5$
12. $t = (Bx(2B + 1)) \lll 5$
13. Mixing
14. $C = ((C - S[2i+1]) \ggg t) \text{ XOR } u$
15. $A = ((A - S[2i]) \ggg u) \text{ XOR } t$
16. Whitening awal
17. $D = D - S[1]$
18. $B = B - S[0]$
19. Output berkas cipher RC6
20. Return

4. **HASIL DAN PEMBAHASAN**

Adalah kebutuhan yang akan dibutuhkan dalam memenuhi sebuah kebutuhan spesifikasi. Pengaplikasian program aplikasi ini agar dapat bisa berjalan dengan baik dan lancar. Implementasi aplikasi ini terdiri dari dua bagian saja, yaitu kebutuhan dalam perangkat keras dan kebutuhan dalam perangkat lunak.

a. **Kebutuhan Dalam Perangkat Keras**

Berikut ini merupakan spesifikasi perangkat keras untuk komputer yang akan digunakan ditunjukkan pada tabel 1.

Tabel 4:1 Perangkat Keras

No	Perangkat	Kebutuhan
1	CPU	Intel® Core™ i5-6300U CPU @2.40GHz 2.50GHz
2	Hard Disk	500 GB
3	RAM	4.00 GB
4	Monitor	14.0"
5	Keyboard	Internal Keyboard Laptop

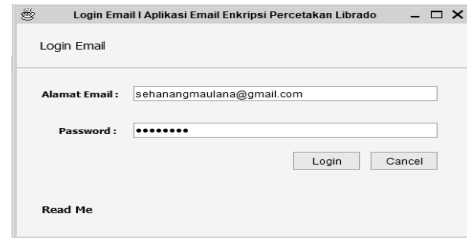
b. **Kebutuhan Perangkat Lunak**

Implementasi perangkat lunak merupakan proses instalasi perangkat lunak yang dapat digunakan aplikasi agar beroperasi dengan benar, dalam aplikasi ini perangkat lunak sistem operasi yang digunakan adalah Windows 10.

4.1. **Interface Aplikasi**

a. **Form Login**

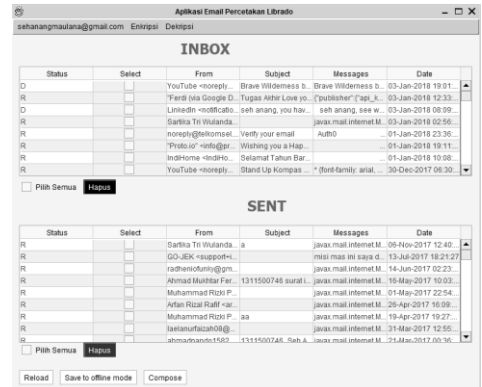
Untuk dapat mengakses menu utama aplikasi maka harus *login* melalui *form login* yang telah disediakan. *User* meng-*input email* dan *password* yang digunakan untuk *login*. Bisa dilihat pada sebuah gambar 5.



Gambar 5 : Form Login

b. **Form Menu Utama**

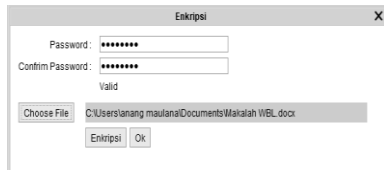
Pada tampilan *form* menu utama aplikasi *email*, *user* dapat melihat pesan masuk yang tampil di *form* ini. Berikut ini adalah tampilan layar *form* menu utama aplikasi *email* pada gambar 6.



Gambar 6: Tampilan Layar Form Menu Utama Aplikasi Email

c. **Form Enkripsi File**

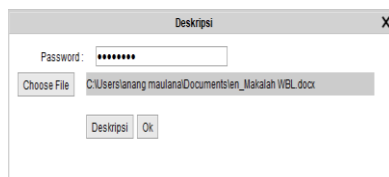
Sebelum *user* masuk ke *form* enkripsi *file*, *user* memilih menu “Enkripsi” yang terdapat submenu “Enkripsi File”. *Form* enkripsi *file* mempunyai fitur untuk meng-*input password* dan *confirm password*, dan *choose file*. Pertama *user* harus meng-*input password*, *confirm password*, dan memilih *file* dalam direktori komputer. Bisa dilihat pada gambar 7.



Gambar 7: Form Enkripsi File

d. Form Dekripsi File

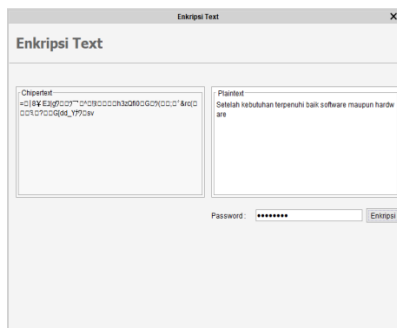
Sebelum *user* masuk ke *form* enkripsi file, *user* memilih menu “Dekripsi” yang terdapat submenu “Dekripsi File”. *Form* dekripsi file mempunyai fitur untuk menginput *password* dan *choose file*. Pertama *user* harus menginput *password*. Bisa dilihat pada gambar 8 di bawah ini:



Gambar 8: Form Dekripsi File

e. Form Enkripsi Text

Sebelum *user* menulis ke *form* enkripsi text, *user* memilih menu “Enkripsi” yang terdapat submenu “Enkripsi Text”. *Form* enkripsi text mempunyai fitur untuk menulis text serta menambahkan *password* untuk mengenkrip text tersebut dan bisa dijalankan proses enkripsi dengan menekan tombol “Enkrip”. Bisa dilihat pada gambar 9 di bawah ini :

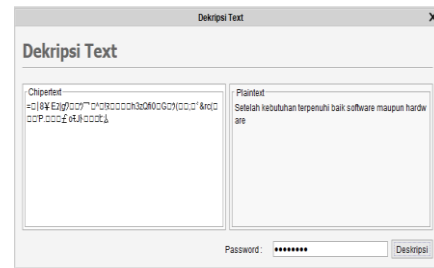


Gambar 9: Tampilan Form Enkripsi Text

f. Form Dekripsi Text

Sebelum *user* masuk ke *form* dekripsi text, *user* memilih menu “Dekripsi” yang terdapat submenu

“Dekripsi text”. *Form* dekripsi text mempunyai fitur untuk menginput text yang sudah dienkripsi serta menambahkan *password* untuk mendekripsi text tersebut dan bisa dijalankan proses dekripsi dengan menekan tombol “Dekripsi”. Bisa dilihat pada gambar 10 di bawah ini :



Gambar 10: Tampilan Form Dekripsi Text

5. KESIMPULAN

Berdasarkan hasil analisa yang dilakukan terhadap permasalahan dari aplikasi yang telah dikembangkan, maka bisa ditarik menjadi dalam sebuah kesimpulan, sebagai berikut:

- a. Dengan adanya sebuah aplikasi kriptografi ini menggunakan sebuah metode *Rivest Code 6* (RC6) ini dapat mengamankan dokumen penting atau sebuah informasi yang ada tempat di Percetakan Librado supaya dapat lebih aman kerahasiaan dan juga mencegah manipulasi data dokumen atau informasi dari orang yang tidak dikenal.
- b. Aplikasi ini tidak akan dapat bisa dijalankan dalam keadaan *offline* atau tidak ada koneksi Internet.

DAFTAR PUSTAKA

- [1] Ariyus, D. 2006. Kriptografi Keamanan Data dan Komunikasi. Yogyakarta: Graha Ilmu.
- [2] Ariyus, D. 2008. Pengantar Ilmu Kriptografi Teori, Analisis, & Implementasi. Yogyakarta: C.V Andi OFFSET.
- [3] Zulham, M., Kurniawan, H. & Rahmad, I.F., 2014. Perancangan Aplikasi Keamanan Data Email Menggunakan Algoritma Enkripsi RC6. Seminar Nasional Informatika, pp.96–101.